

Ekonomiczny Uniwersytet Dziecięcý



Współczesne problemy ekonomiczne a polska gospodarka

dr Łukasz Nazarko

Politechnika Białostocka
Wydział Inżynierii Zarządzania
 14 stycznia 2023 r.

Organizatorzy



EKONOMICZNY UNIWERSYTET DZIECIĘCY

WWW.UNIWERSYTET-DZIECIECY.PL

1

Plan wykładu



- Gospodarka Polski - jest dobrze czy źle?
- Wyzwania globalne
- Pułapki grożące polskiej gospodarce:
 - pułapka średniego dochodu i przeciętnego produktu
 - pułapka braku równowagi
 - pułapka demograficzna
 - pułapka słabości instytucji
- Inflacja
- Zdrowie
- Wizje przyszłości

EKONOMICZNY UNIWERSYTET DZIECIĘCY

WWW.UNIWERSYTET-DZIECIECY.PL

2

Gospodarka Polski - jest dobrze czy źle?



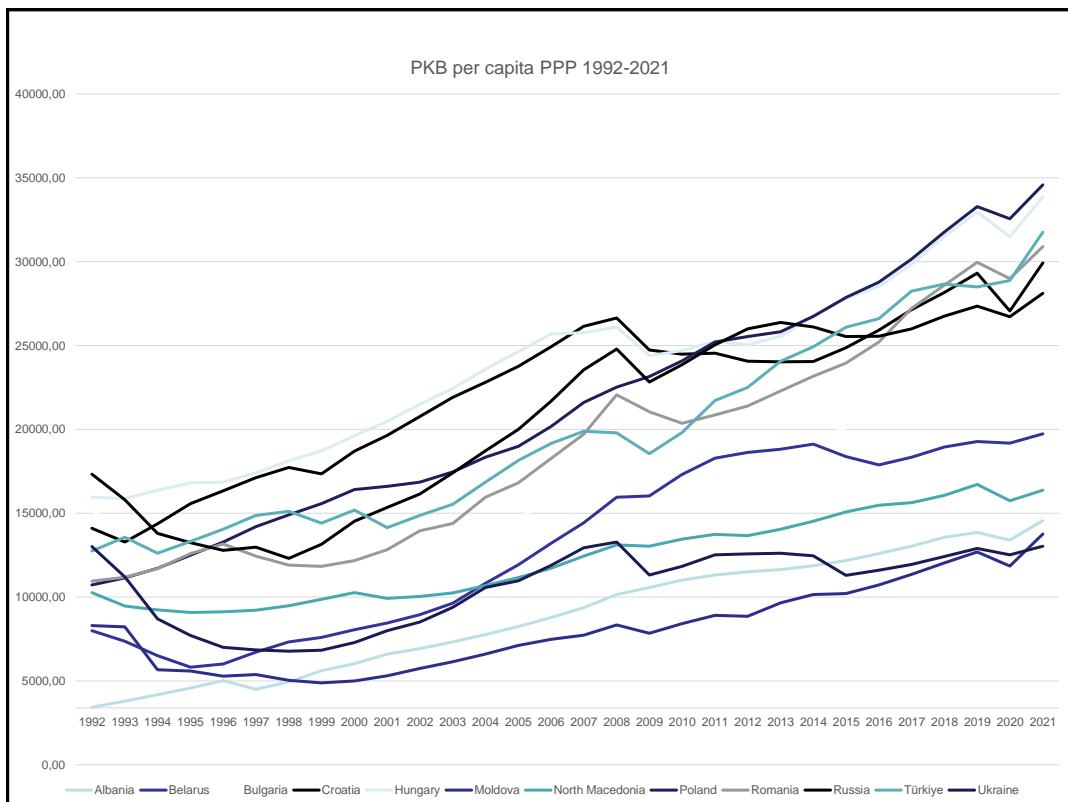
Robert King Merton
(1910 – 2003)

Grupa odniesienia
Z kim się porównujesz?

EKONOMICZNY UNIWERSYTET DZIECIĘCY

WWW.UNIWERSYTET-DZIECIĘCY.PL

3



4

Mierzmy nierówności

Cumulative % of Wealth (y-axis)

Cumulative % of Households (x-axis)

© EconWeb

Cumulative % of Households
Wealth Distributed Equally

Cumulative % of Wealth (y-axis)

Cumulative % of Households (x-axis)

© EconWeb

Increasing Gini Coefficient
Due to Increasing Inequality

$Gini\ Coefficient = \frac{A}{A+B}$

Cumulative % of Wealth (y-axis)

Cumulative % of Households (x-axis)

© EconWeb

More Bowed-Out Curve
Indicates Greater Inequality

<https://www.worldeconomics.com/Inequality/Gini-Coefficient/Poland.aspx>

EKONOMICZNY UNIWERSYTET DZIECIĘCY
WWW.UNIWERSYTET-DZIECIĘCY.PL

5

Human Development Index

Poziom życia

A decent standard of living

GNI per capita (PPP \$)

GNI index

Dochód narodowy brutto na osobę

Human Development Index (HDI)

Wiedza

Knowledge

Mean years of schooling

Expected years of schooling

Średnia liczba lat spędzonych na edukacji

Oczekiwana długość życia przy urodzeniu

Life expectancy index

Life expectancy at birth

Long and healthy life

Długie i zdrowe życie

EKONOMICZNY UNIWERSYTET DZIECIĘCY
WWW.UNIWERSYTET-DZIECIĘCY.PL

6

Pułapka średniego dochodu i przeciętnego produktu



Zasadnicze cechy krajów tkwiących w pułapce średniego dochodu to z jednej strony ukształtowanie płac na poziomie na tyle wysokim, że uniemożliwiającym zachowanie globalnej konkurencyjności w produkcji / eksporcie standardowych produktów/ usług jednak – z drugiej strony – na tyle niskim, że nie pozwalającym konkurować w bardziej zaawansowanych technologicznie obszarach.

Gill I., Kharas H. (2007)

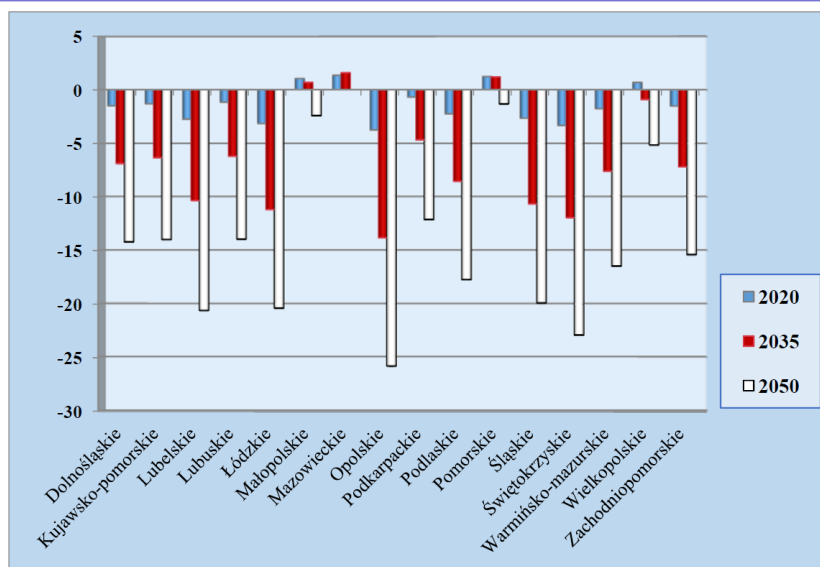
Pułapka braku równowagi



Dotychczasowy model rozwoju polskiej gospodarki w dużej części bazował na kapitale zagranicznym. Dopływ tego kapitału był szczególnie istotny w okresie transformacji i pozytywnie wpłynął na wzrost PKB, eksportu i przyczynił się do transferu technologii. Jednak to krajowy kapitał jest podstawą stabilności wszystkich gospodarek. Stanowi to przesłanki do zdefiniowania pułapki braku równowagi, którą jest zagrożenie długookresowej stabilności w niepewnym otoczeniu międzynarodowym.

GOSPOSTRATEG (NCBiR)

Pułapka demograficzna



EKONOMICZNY UNIWERSYTET DZIECIĘCY

WWW.UNIWERSYTET-DZIECIĘCY.PL

9

Pułapka słabości instytucji



Przez instytucję należy rozumieć trwałe elementy ładu społecznego, uregulowane i usankcjonowane formy działalności, uznane sposoby rozwiązywania problemów współpracy i współżycia oraz niektóre organizacje formalne pełniące w społeczeństwie określone funkcje. Instytucje to także „reguły gry w społeczeństwie”.

Czapiński J, Panek T. Diagnoza Społeczna 2015. Warunki i jakość życia Polaków, Raport, Warszawa: Rada monitoringu Społecznego. 2015.

EKONOMICZNY UNIWERSYTET DZIECIĘCY

WWW.UNIWERSYTET-DZIECIĘCY.PL

10

Inflacja



Inflacja
wzrostu przeciętnego poziomu cen w gospodarce
→ spadek siły nabywczej pieniądza krajowego

EKONOMICZNY UNIWERSYTET DZIECIĘCY WWW.UNIWERSYTET-DZIECIECY.PL

11

Inflacja według sztucznej inteligencji



Jakie są powody inflacji?

Istnieje kilka powodów inflacji, w tym:

1. Wzrost podaży pieniądza: Kiedy dochodzi do wzrostu ilości pieniądza w obiegu, wartość każdej jednostki waluty maleje, co prowadzi do inflacji.
2. Wzrost kosztów produkcji: Kiedy koszty towarów i usług rosną, przedsiębiorstwa mogą przenieść te koszty na konsumentów w postaci wyższych cen, co prowadzi do inflacji.
3. Wzrost popytu: Kiedy dochodzi do wzrostu popytu na towary i usługi, przedsiębiorstwa mogą podnosić ceny, aby sprostać temu popytowi, co prowadzi do inflacji.
4. Polityka rządowa: Polityka rządowa, taka jak zwiększanie wydatków rządowych lub wprowadzanie kontroli cen, może również prowadzić do inflacji.
5. Czynniki zewnętrzne: Inflacja może być również spowodowana czynnikami zewnętrznymi, takimi jak zmiany w kosztach importowanych towarów lub wahania kursów walutowych.

Ważne jest, aby pamiętać, że te czynniki mogą oddziaływać w skomplikowany sposób, a inflacja może być również spowodowana przez kombinację tych czynników.

EKONOMICZNY UNIWERSYTET DZIECIĘCY WWW.UNIWERSYTET-DZIECIECY.PL

12

Zdrowie



Health at a Glance: Europe 2022

STATE OF HEALTH IN THE EU CYCLE

Polska w czołówce państw gardzących zdrowiem

Tomasz Zólciaik, Grzegorz Osiecki, Klara Klinger, Kalk
6 grudnia 2022, 20:00



EKONOMICZNY UNIWERSYTET DZIECIĘCY

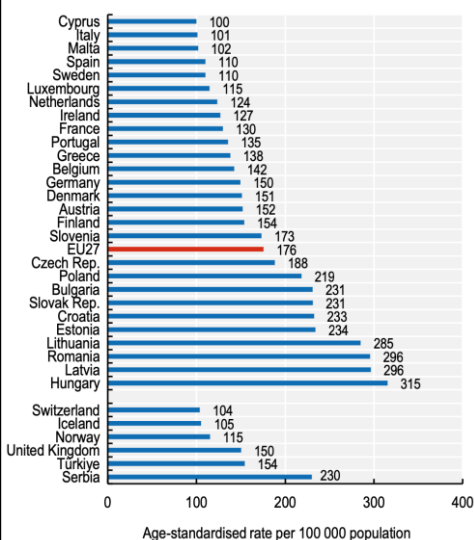
WWW.UNIWERSYTET-DZIECIĘCY.PL

13

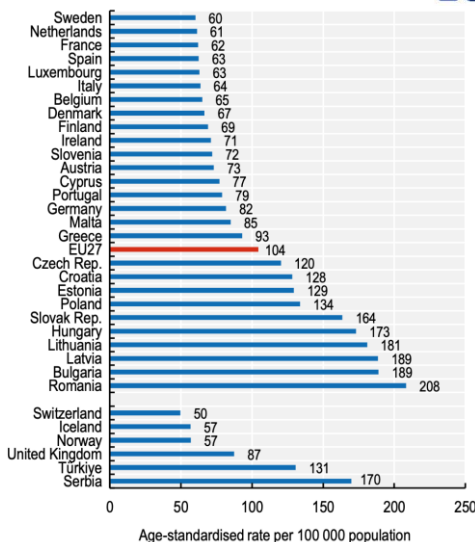
Zgony, których mogliśmy uniknąć, 2019



Preventable causes of mortality



Treatable causes of mortality



EKONOMICZNY UNIWERSYTET DZIECIĘCY

WWW.UNIWERSYTET-DZIECIĘCY.PL

14

Cel gospodarowania



EKONOMICZNY UNIwersYTET DZIECIĘCY

WWW.UNIwersYTET-DZIECIĘCY.PL

15

Dziękuję!

www.lukasz.nazarko.pl



16