

Ekonomiczny Uniwersytet Dziecięcy



Kierownik projektu - to ja!

Mistrz zarządzania projektami

dr Danuta Szpilko

Organizatorzy



Politechnika Białostocka
Wydział Inżynierii Zarządzania
Data: 22.04.2023 r.

Co to jest PROJEKT?



[Link](#), licencja: [CC BY-NC-ND](#)

Rozbudowa miasta



1990

Obecnie



[Link](#)

Budowa stadionu



[Link](#), licencja: [CC BY-SA](#)

Opracowanie nowoczesnej technologii



[Link](#)



[Link](#)

Budowa domu



[Link](#), licencja: [CC BY](#)

Wesele



[Link](#), licencja: [CC BY-NC-ND](#)


Festyn z okazji dnia mamy




[Link](#), licencja: [CC BY-NC-ND](#)

Cechy projektu

- ✓ Cele/zadania
- ✓ Budżet
- ✓ Ludzie
- ✓ Czas (początek i koniec)
- ✓ Plan działania
- ✓ Ryzyko
- ✓ Rezultat



Cele



Plan
działania

Projekt

Ludzie



Rezultat



Ograniczony
Czas



Projekt to....



„Projekt to każde zlecenie lub zadanie, którego nie można załatwić w trakcie jednej rozmowy telefonicznej.”

S.M. Young, Senator z Ohio

Projekt to ...

Projekt to zorganizowane **działanie** zmierzające do osiągnięcia konkretnego **celu (celów)** w określonym **czasie**.



[Link](#)

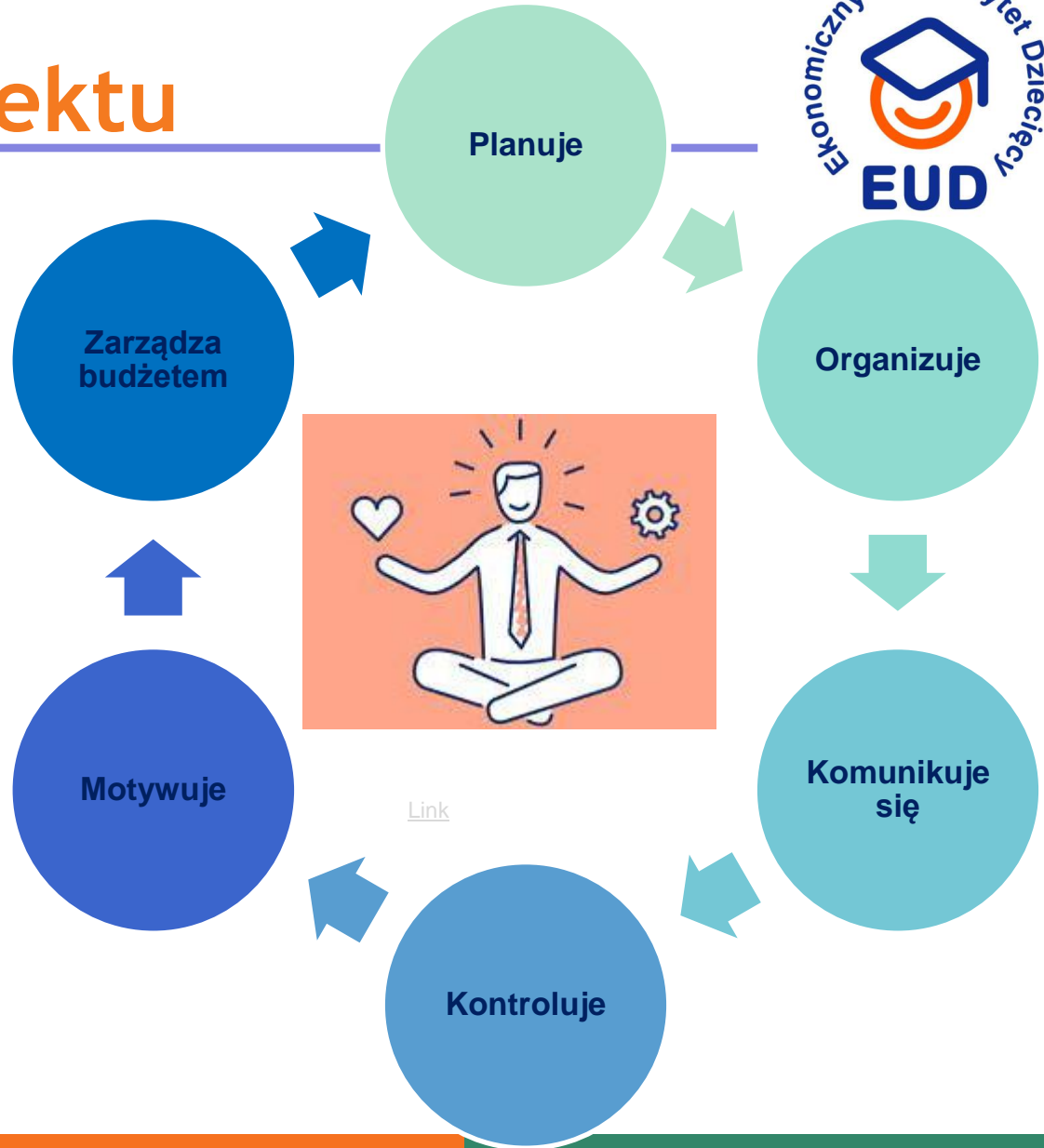
Role w projekcie



- ✓ **Kierownik (Menedżer) projektu** - zarządza projektem i zespołem projektowym
- ✓ **Członkowie zespołu projektowego** - osoby, które wykonują zadania w projekcie
- ✓ **Sponsor** - finansuje projekt
- ✓ **Beneficjent/uczestnik/klient** - to odbiorcy działań projektowych/rezultatów projekt

Kierownik projektu

Kierownik projektu to osoba odpowiedzialna za osiągnięcie założonych celów projektu.



Zadanie

Jak powinien wyglądać kierownik projektu?

Jakie cechy powinien mieć kierownik projektu?



[Link](#), licencja: [CC BY-NC-ND](#)

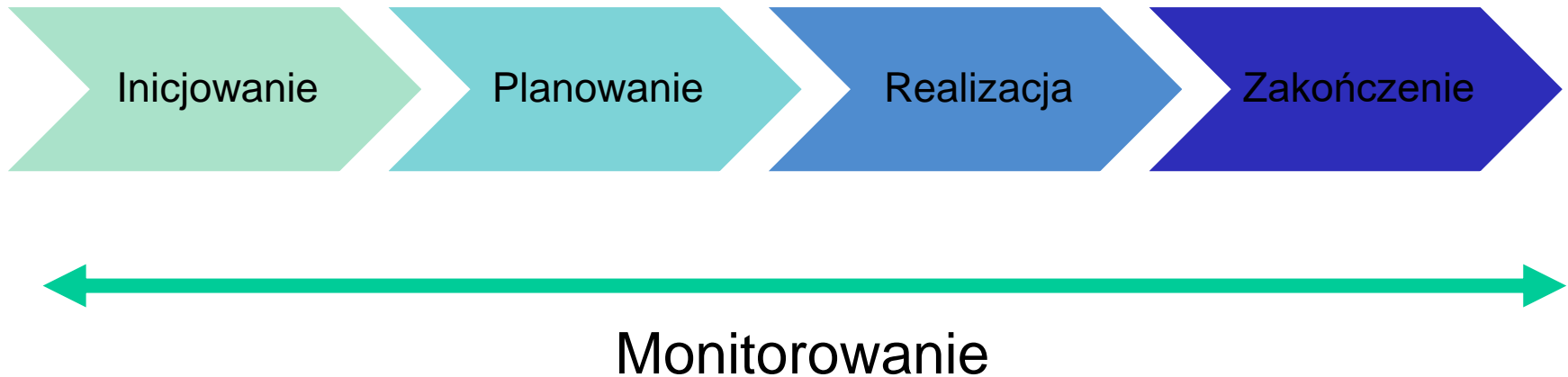
Główne cechy kierownika projektu

- ✓ skuteczna komunikacja,
- ✓ umiejętności negocjacyjne,
- ✓ umiejętność zarządzania ludźmi,
- ✓ umiejętność delegowania zadań,
- ✓ zorientowanie na cele i wyniki,
- ✓ umiejętność pracy pod presją czasu,
- ✓ znajomość metod i narzędzi zarządzania projektami



[Link](#)

Cykl życia projektu



Inicjowanie

- ✓ Pomysł
- ✓ Co chcemy osiągnąć?
- ✓ Kto jest odbiorcą?
- ✓ Jakie problemy mogą się pojawić?
- ✓ Jakiego budżetu potrzebujemy?



[Link](#)

Planowanie

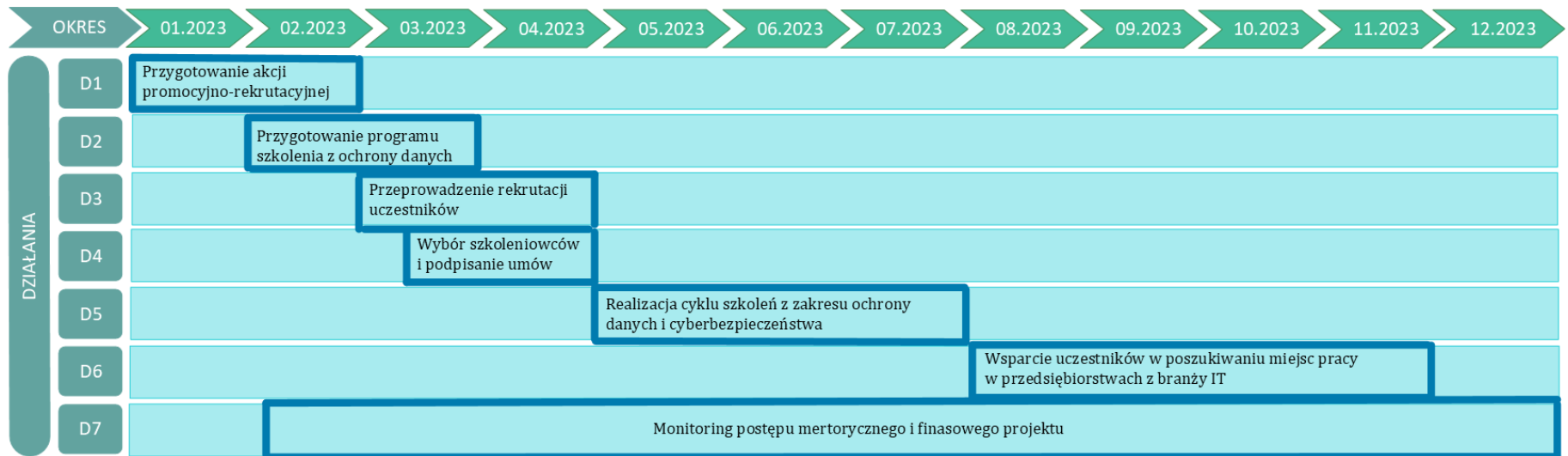
- ✓ Określenie celów i zadań
- ✓ Ułożenie zadań w logicznej kolejności
- ✓ Określenie czasu trwania zadań oraz ich wykonawców
- ✓ Harmonogram
- ✓ Ustalenie sposobu kontrolowania wykonania zadań



sar szkola marki

[Link](#)

Harmonogram - wykres Gantt



Realizacja

- ✓ Realizowanie zadań i jednocześnie celów projektu
- ✓ W trakcie pojawiają się „kamienie milowe”
- ✓ Bieżące działania (koordynacja pracy w projekcie, zapewnianie zasobów)



[Link](#)

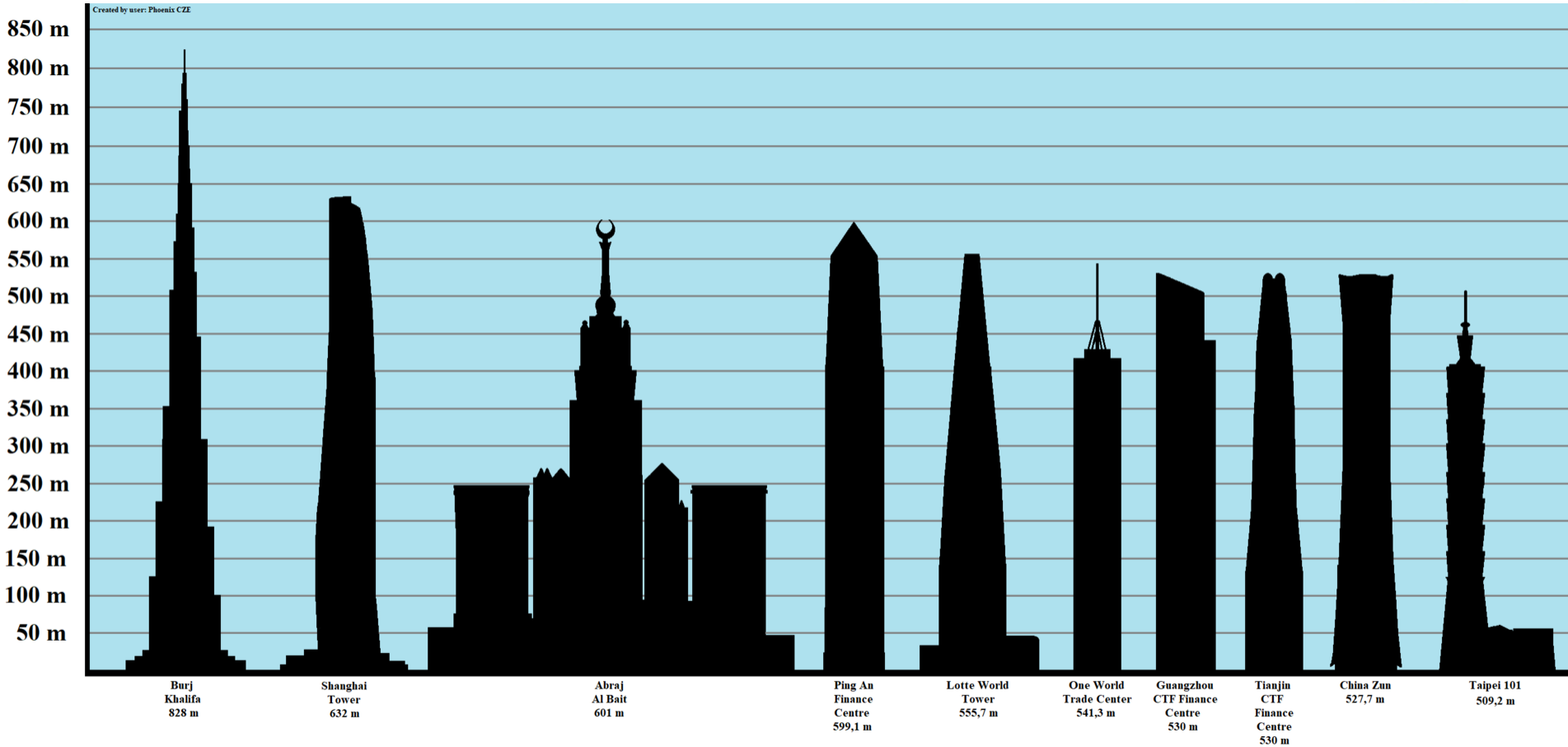
Zamknięcie

- ✓ Raport końcowy
- ✓ Prezentacja wyników
- ✓ Wyciągnięcie wniosków na przyszłość



[Link](#)

Drapacze chmur



[Link](#)

Burdż Chalifa

- ✓ Wysokość: 828 m
- ✓ Miejsce: Dubaj,
Zjednoczone
Emiraty Arabskie
- ✓ Liczba pięter: 163
- ✓ Rok budowy: 2010



[Link](#)

Warsztat - planowanie

Zaplanujcie wybudowanie **drapacza chmur** (wieży).

Wskażcie cel - po co budujemy taką wieżę?

Odpowiedzcie na pytania:

- ✓ co trzeba **zrobić** żeby zbudować taką wieżę?
- ✓ jakie **osoby** (kogo) trzeba zaangażować do projektu?
- ✓ ile **czasu** (miesiące, lat) potrzeba na wybudowanie drapacza chmur?
- ✓ ile **pieniędzy** potrzeba na wybudowanie drapacza chmur?

Czas pracy w grupach: 15 minut.